


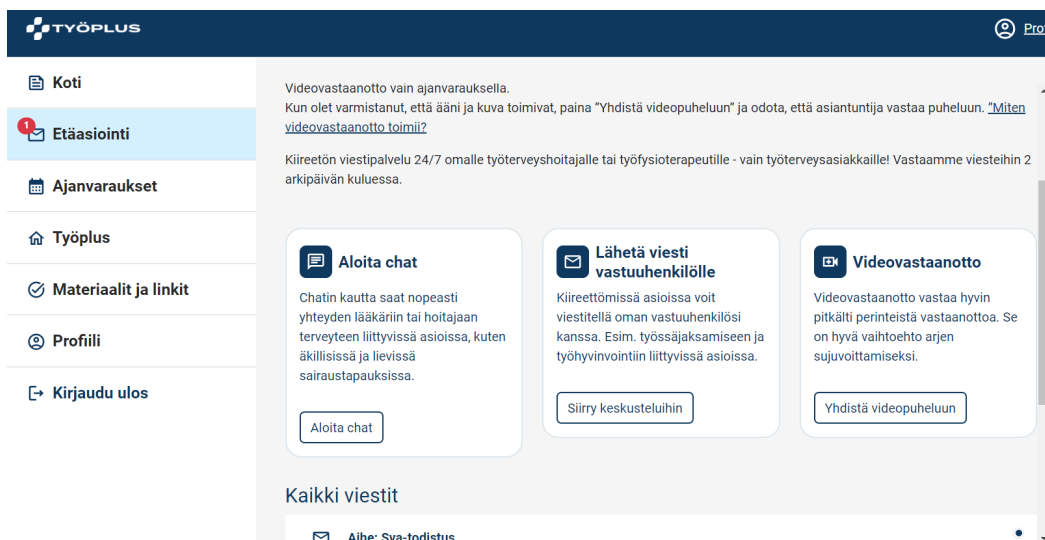
## ”Kuinka löydän sairauslomatoistuksen, joka on välitetty minulle sähköisesti OmaPlussaan?”

1. Kirjaudu vahvalla tunnistautumisella OmaPlussaan, esim. [www.tyoplus.fi](http://www.tyoplus.fi) kautta.
2. Klikkaa etusivulla: **Etäasiointi** (vasemmalta)

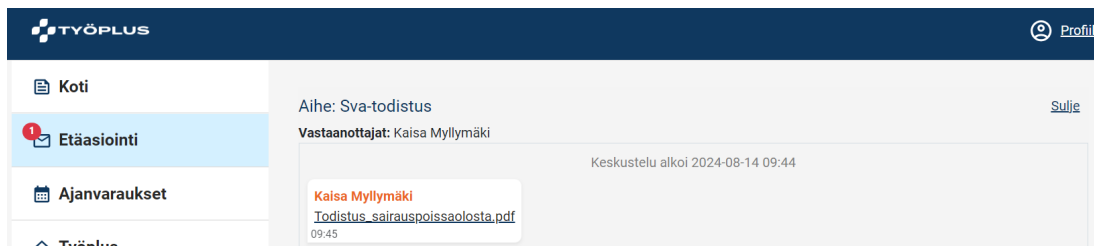


*Huom. Mobiilisovelluksessa Etäasiointi löytyy sivuston alaosasta.*

3. Klikkaa avautuvan välilehden alaosasta (Kaikki viestit) viestiä liittyen sairauslomatoistukseen.



## 4. Klikkaa avautuvan viestin liitettä: Todistus sairauspoissaolosta.pdf



## 5. Todistus latautuu sivun yläosaan, josta voit sen avata ja tallentaa tulostamista tai eteenpäin välittämistä varten, työnantajasi kanssa sovitun käytännön mukaan.

